





МКОУ "Бабануртовская средняя общеобразовательная школа №2 им.Б.Т.Сатыбалова"

|  |   |  |
|--|---|--|
| <p><b>«Рассмотрено»</b></p> <p>Руководитель МО<br/> Юсупова М.С.</p> <p>Протокол № <u>1</u><br/>от <u>29</u> <u>08</u> 2022г.</p> | <p><b>«Согласовано»</b></p> <p>Заместитель директора по УВР МКОУ<br/>«БСОШ №2»<br/> /Аджиева Б.А./<br/><u>28</u> <u>08</u> 2022 г.</p> | <p><b>«Утверждено»</b></p> <p>Директор МКОУ «БСОШ №2»<br/> /Алиева Д.А./<br/>Приказ № <u>76/08</u> от <u>29</u> <u>08</u> 2022 г.</p>  |
|--|---|--|

**РАБОЧАЯ ПРОГРАММА**  
**УЧЕБНОГО ПРЕДМЕТА «внеурочная деятельность»**  
по направлению «Функциональная грамотность»  
**УЧИТЕЛЯ НАЧАЛЬНЫХ КЛАССОВ**  
Шамшудиновой Альбины Шарабдиновны  
для 4 класса  
Квалификационная категория: высшая  
2022-2023

## **ПРОГРАММА КУРСА «Функциональная грамотность»**

### **ПОЯСНИТЕЛЬНАЯ ЗАПИСКА**

Программа курса внеурочной деятельности для четвёртого класса «Функциональная грамотность» разработана в соответствии с требованиями Федерального государственного образовательного стандарта начального общего образования, требованиями к основной образовательной программе начального общего образования.

Программа «Функциональная грамотность» учитывает возрастные, общеучебные и психологические особенности младшего школьника.

*Цель программы:* создание условий для развития функциональной грамотности.

**Целью** изучения блока «*Читательская грамотность*» является развитие способности учащихся к осмыслению письменных текстов и рефлексии на них, использования их содержания для достижения собственных целей, развития знаний и возможностей для активного участия в жизни общества. Оценивается не техника чтения и буквальное понимание текста, а понимание и рефлексия на текст, использование прочитанного для осуществления жизненных целей.

**Целью** изучения блока «*Математическая грамотность*» является формирование у обучающихся способности определять и понимать роль математики в мире, в котором они живут, высказывать хорошо обоснованные математические суждения и использовать математику так, чтобы удовлетворять в настоящем и будущем потребности, присущие созидательному, заинтересованному и мыслящему гражданину.

**Целью** изучения блока «*Финансовая грамотность*» является развитие экономического образа мышления, воспитание ответственности и нравственного поведения в области экономических

отношений в семье, формирование опыта применения полученных знаний и умений для решения элементарных вопросов в области экономики семьи.

**Целью** изучения блока *«Естественно-научная грамотность»* является формирование у обучающихся способности использовать естественно-научные знания для выделения в реальных ситуациях проблем, которые могут быть исследованы и решены с помощью научных методов, для получения выводов, основанных на наблюдениях и экспериментах. Эти выводы необходимы для понимания окружающего мира, тех изменений, которые вносит в него деятельность человека, и для принятия соответствующих решений.

Программа курса внеурочной деятельности «Функциональная грамотность» предназначена для реализации в четвёртом классе начальной школы и рассчитана на 34 часа (при 1 часе в неделю).

В первом полугодии проводятся занятия по формированию читательской и естественно-научной грамотности, во втором полугодии – по формированию математической и финансовой грамотности. Если учитель считает необходимым, последовательность проведения занятий можно изменить.

### СОДЕРЖАНИЕ ПРОГРАММЫ

*Читательская грамотность* (занятия 1-8): научно-познавательные тексты; основная мысль текста, тема текста, деление текста на части, составление плана текста; ответы на вопросы по содержанию прочитанного текста, лексическое значение слов; личностная оценка прочитанного.

*Естественно-научная грамотность* (занятия 9-16): томат, болгарский перец, картофель, баклажаны, лук, капуста, горох, грибы. Работа с понятиями: многолетнее / однолетнее растение, части растений, условия и способы размножения, строение плодов, сроки посадки, возможности использования человеком.

*Финансовая грамотность* (занятия 18-25): потребительская корзина, состав потребительской корзины, прожиточный минимум, минимальный размер оплаты труда, страхование и его виды,

распродажа, акция, скидка, бонусы, кешбэк, страховые риски, благотворительность, благотворитель, благотворительный фонд.

*Математическая грамотность* (занятия 26-33): нахождение значений математических выражений в пределах 100000, составление числовых выражений и нахождение их значений, задачи на нахождение суммы; задачи с тройкой величин «цена, количество, стоимость», сравнение различных вариантов покупок; нахождение размера скидки на товар, нахождение цены товара со скидкой; чтение и заполнение таблиц, столбчатых и круговых диаграмм, работа с графиками, умение пользоваться калькулятором.

### **ПЛАНИРУЕМЫЕ РЕЗУЛЬТАТЫ ОСВОЕНИЯ КУРСА**

Программа обеспечивает достижение четвероклассниками следующих личностных, метапредметных результатов.

***Личностные*** результаты изучения курса:

- осознавать себя как члена семьи, общества и государства: участие в обсуждении финансовых проблем семьи, принятии решений о семейном бюджете;
- овладевать начальными навыками адаптации в мире финансовых отношений: сопоставление доходов и расходов, простые вычисления в области семейных финансов;
- осознавать личную ответственность за свои поступки;
- уметь сотрудничать со взрослыми и сверстниками в различных ситуациях.

***Метапредметные*** результаты изучения курса:

**Познавательные:**

- осваивать способы решения проблем творческого и поискового характера: работа над проектами и исследованиями;

- использовать различные способы поиска, сбора, обработки, анализа и представления информации;
- овладевать логическими действиями сравнения, обобщения, классификации, установления аналогий и причинно-следственных связей, построения рассуждений, отнесения к известным понятиям;
- использовать знаково-символические средства, в том числе моделирование;
- ориентироваться в своей системе знаний: отличать новое от уже известного;
- делать предварительный отбор источников информации: ориентироваться в потоке информации;
- добывать новые знания: находить ответы на вопросы, используя учебные пособия, свой жизненный опыт и информацию, полученную от окружающих;
- перерабатывать полученную информацию: сравнивать и группировать объекты;
- преобразовывать информацию из одной формы в другую.

#### Регулятивные:

- проявлять познавательную и творческую инициативу;
- принимать и сохранять учебную цель и задачу, планировать ее реализацию, в том числе во внутреннем плане;
- контролировать и оценивать свои действия, вносить соответствующие коррективы в их выполнение;
- уметь отличать правильно выполненное задание от неверного;
- оценивать правильность выполнения действий: самооценка и взаимооценка, знакомство с критериями оценивания.

#### Коммуникативные:

- адекватно передавать информацию, выражать свои мысли в соответствии с поставленными задачами и отображать предметное содержание и условия деятельности в речи;
- слушать и понимать речь других;
- совместно договариваться о правилах работы в группе;
- доносить свою позицию до других: оформлять свою мысль в устной и письменной речи (на уровне одного предложения или небольшого текста);
- учиться выполнять различные роли в группе (лидера, исполнителя, критика).

**Предметные результаты** изучения блока «**Читательская грамотность**»:

- способность понимать, использовать, оценивать тексты, размышлять о них и заниматься чтением для того, чтобы достигать своих целей, расширять свои знания и возможности, участвовать в социальной жизни;
- умение находить необходимую информацию в прочитанных текстах;
- умение задавать вопросы по содержанию прочитанных текстов;
- умение составлять речевое высказывание в устной и письменной форме в соответствии с поставленной учебной задачей.

**Предметные результаты** изучения блока «**Естественно-научная грамотность**»:

- способность осваивать и использовать естественно-научные знания для распознавания и постановки вопросов, для освоения новых знаний, для объяснения естественно-научных явлений и формулирования основанных на научных доказательствах выводов;
- способность понимать основные особенности естествознания как формы человеческого познания.

**Предметные результаты** изучения блока «**Математическая грамотность**»:

- способность формулировать, применять и интерпретировать математику в разнообразных контекстах;
- способность проводить математические рассуждения;
- способность использовать математические понятия, факты, чтобы описать, объяснить и предсказывать явления;
- способность понимать роль математики в мире, высказывать обоснованные суждения и принимать решения, которые необходимы конструктивному, активному и размышляющему человеку.

#### **Предметные результаты** изучения блока «**Финансовая грамотность**»:

- понимание и правильное использование финансовых терминов;
- представление о семейных расходах и доходах;
- умение проводить простейшие расчеты семейного бюджета;
- представление о различных видах семейных доходов;
- представление о различных видах семейных расходов;
- представление о способах экономии семейного бюджета.

#### **ОЦЕНКА ДОСТИЖЕНИЯ ПЛАНИРУЕМЫХ РЕЗУЛЬТАТОВ**

Обучение ведется на безотметочной основе.

Для оценки эффективности занятий можно использовать следующие показатели:

- степень помощи, которую оказывает учитель учащимся при выполнении заданий;
- поведение детей на занятиях: живость, активность, заинтересованность обеспечивают положительные результаты;
- результаты выполнения тестовых заданий и заданий из конкурса эрудитов, при выполнении которых выявляется, справляются ли ученики с ними самостоятельно;

- косвенным показателем эффективности занятий может быть повышение качества успеваемости по математике, русскому языку, окружающему миру, литературному чтению и др.



| № п/п                                  | Тема                                      | Предмет изучения                          | Формируемые умения  |  |  |
|--|---|---|---|--|--|
| <i>Блок «Читательская грамотность»</i> |   |   |   |  |  |
| 1                                      | Старинная женская одежда                  | Содержание научно-познавательного текста. | <ul style="list-style-type: none"> <li>– Определять лексическое значение слова;</li> <li>– озаглавливать текст;</li> <li>– определять тему;</li> <li>– определять главную мысль;</li> <li>– составлять план в виде вопросов;</li> <li>– с помощью текста определять название женской одежды;</li> <li>– с помощью рисунка вписывать в текст название старинной женской одежды;</li> <li>– объяснять значение слова;</li> <li>– приводить примеры современной женской одежды.</li> </ul> |  |  |
| 2                                      | Старинные женские головные уборы          | Содержание научно-познавательного текста. | <ul style="list-style-type: none"> <li>– Определять лексическое значение слова;</li> <li>– составлять план, используя слова из текста;</li> <li>– объяснять значения слов;</li> <li>– определять по описанию названия головных уборов;</li> <li>– приводить примеры современных головных уборов.</li> </ul>   |  |  |
| 3                                      | Старинная мужская одежда и головные уборы | Содержание научно-познавательного текста. | <ul style="list-style-type: none"> <li>– Определять лексическое значение слова с помощью словаря;</li> <li>– отвечать на вопросы по тексту;</li> <li>– вписывать пропущенные слова в текст;</li> <li>– находить ответ на вопрос в тексте;</li> <li>– объяснять значение слова;</li> <li>– оформлять план текста;</li> <li>– определять с помощью описания название предмета.</li> </ul>   |  |  |
| 4                                      | Жилище                                    | Содержание                                | – Определять лексическое значение слова с помощью   |  |  |

|     |  |   |  |  |  |
|-----|--|---|--|--|--|
|     | крестьянской семьи на Руси                           | научно-познавательного текста.            | словаря;<br>– рассуждать и записывать своё мнение о различии между предметами;<br>– отвечать на вопросы по тексту;<br>– рассуждать, давать определение слова;<br>– называть элементы оформления избы.  |  |  |
| 5-6 | Внутреннее убранство и предметы обихода русской избы | Содержание научно-познавательного текста. | – Определять лексическое значение слова с помощью словаря;<br>– письменно отвечать на вопросы;<br>– называть предметы печной утвари;<br>– работать с толковым словарём;<br>– работать с толкованием слова;<br>– рассуждать и записывать своё мнение о предложенном выражении;<br>– соотносить описание предметов с их рисунками;<br>– описывать назначение предметов;<br>– составлять обобщающий план. |  |  |
| 7   | История посуды на Руси                               | Содержание научно-познавательного текста. | – Определять лексическое значение слова с помощью словаря;<br>– соотносить рисунок и его название;<br>– работать с толковым словарём;<br>– рассуждать и записывать ответ на вопрос;<br>– записывать ответ на вопрос по его началу;<br>– определять части предмета, называть их;  |  |  |

|   |                                   |   |   |  |  |
|---|-----------------------------------|---|---|--|--|
|   |                                   |   | <ul style="list-style-type: none"> <li>– определять порядок предложений в тексте;</li> <li>– дополнять текст по заданному условию.</li> </ul>   |  |  |
| 8   | Какие деньги были раньше в России | Содержание научно-познавательного текста. | <ul style="list-style-type: none"> <li>– Определять лексическое значение слова с помощью Википедии;</li> <li>– называть опорные фразы, с помощью которых можно дать ответ на вопрос;</li> <li>– определять тему текста;</li> <li>– составлять план текста;</li> <li>– находить информацию в Интернете;</li> <li>– записывать названия монет в порядке их возрастания;</li> <li>– указывать названия современных денег.</li> </ul> |  |  |
| <i>Блок «Естественно-научная грамотность»</i> |                                   |   |   |  |  |
| 9   | Томат                             | Томат.                                    | <ul style="list-style-type: none"> <li>– Называть части растения;</li> <li>– объяснять, что значит «многогнёздная ягода»;</li> <li>– определять горизонтальный и вертикальный срез;</li> <li>– указывать количество гнёзд;</li> <li>– объяснять, почему плоды у помидора – это ягода;</li> <li>– называть части плода помидора;</li> <li>– объяснять, что такое пасынок у помидора;</li> <li>– работать с таблицей.</li> </ul>    |  |  |
| 10  | Болгарский перец                  | Болгарский перец.                         | <ul style="list-style-type: none"> <li>– Объяснять, что такое паприка;</li> <li>– называть части растения;</li> </ul>   |  |  |

|    |                                      |            |   |  |  |
|----|--------------------------------------|------------|---|--|--|
|    |                                      |            | <ul style="list-style-type: none"> <li>– рассказывать о строении плода перца;</li> <li>– определять форму плода перца;</li> <li>– рассказывать о строении семени перца;</li> <li>– делать выводы на основе полученной информации.</li> </ul>  |  |  |
| 11 | Картофель                            | Картофель. | <ul style="list-style-type: none"> <li>– Называть части растения;</li> <li>– объяснять, чем отличаются плоды картофеля от плодов томата;</li> <li>– объяснять, какой вывод сделали и почему;</li> <li>– объяснять, почему после нарезки картофеля на разделочной доске остаются белые следы;</li> <li>– объяснять, почему нужно сажать разные сорта картофеля;</li> <li>– объяснять, что такое крахмалистость;</li> <li>– определять срок созревания картофеля;</li> <li>– объяснять, почему нельзя использовать в пищу позеленевший картофель;</li> <li>– называть способы размножения картофеля.</li> </ul> |  |  |
| 12 | Баклажан.<br>Семейство<br>Паслёновые | Баклажан.  | <ul style="list-style-type: none"> <li>– Называть представителей семейства Паслёновые;</li> <li>– объяснять, что такое соланин;</li> <li>– называть благоприятные условия для прорастания семян;</li> <li>– определять условия, необходимые для прорастания семени баклажана;</li> </ul>  |  |  |

|    |         |          |   |  |  |
|----|---------|----------|---|--|--|
|    |         |          | <ul style="list-style-type: none"> <li>– определять глубину посева семян;</li> <li>– заполнять таблицу наблюдений за ростом растений.</li> </ul>  |  |  |
| 13 | Лук     | Лук.     | <ul style="list-style-type: none"> <li>– Называть части лука;</li> <li>– называть способы выращивания лука зимой на подоконнике;</li> <li>– называть этапы выращивания лука;</li> <li>– наблюдать за ростом лука и записывать данные в таблицу.</li> </ul>  |  |  |
| 14 | Капуста | Капуста. | <ul style="list-style-type: none"> <li>– Называть виды капусты;</li> <li>– отвечать на вопросы по содержанию текста;</li> <li>– называть части капусты;</li> <li>– исследовать капусту в разрезе;</li> <li>– рассказывать о размножении капусты;</li> <li>– проводить опыты с цветной капустой.</li> </ul>  |  |  |
| 15 | Горох   | Горох.   | <ul style="list-style-type: none"> <li>– Рассказывать о строении гороха;</li> <li>– рассказывать о строении семени гороха;</li> <li>– объяснять, почему горох обладает взрывной силой;</li> <li>– определять, что горох является холодостойким растением;</li> <li>– проводить опыт по проращиванию гороха, сравнивать результаты двух опытов.</li> </ul> |  |  |
| 16 | Грибы   | Грибы.   | <ul style="list-style-type: none"> <li>– Называть части гриба;</li> <li>– называть виды грибов;</li> </ul>  |  |  |

|                                      |                         |                                   |  |  |  |
|--------------------------------------|-------------------------|-----------------------------------|--|--|--|
|                                      |                         |                                   | <ul style="list-style-type: none"> <li>– рассказывать о плесневых грибах;</li> <li>– называть грибы-невидимки;</li> <li>– проводить опыт по выращиванию плесени;</li> <li>– называть грибы-паразиты.</li> </ul>  |  |  |
| <i>Творческое занятие</i>            |                         |                                   |  |  |  |
| 17                                   | Творческая работа       | По выбору.                        | <ul style="list-style-type: none"> <li>– Выбрать тему для творческой работы;</li> <li>– выполнять творческую работу;</li> <li>– представлять классу творческую работу.</li> </ul>  |  |  |
| <i>Блок «Финансовая грамотность»</i> |                         |                                   |  |  |  |
| 18-19                                | Потребительская корзина | Состав потребительской корзины.   | <ul style="list-style-type: none"> <li>– Объяснять на доступном для четвероклассника уровне, что такое «потребительская корзина»;</li> <li>– понимать, почему подсчитывается прожиточная корзина для трёх категорий населения;</li> <li>– объяснять, почему различается стоимость потребительской корзины в разных регионах нашей страны;</li> <li>– объяснять, что входит в состав потребительской корзины россиянина.</li> </ul> |  |  |
| 20                                   | Прожиточный минимум     | Назначение прожиточного минимума. | <ul style="list-style-type: none"> <li>– Понимать значение и правильно использовать термины «прожиточный минимум», «минимальный размер оплаты труда»;</li> <li>– объяснять, на что влияет прожиточный минимум;</li> <li>– объяснять, почему различается размер</li> </ul>  |  |  |

|               |                            |  |   |  |  |
|---------------|----------------------------|--|---|--|--|
|               |                            |  | <p>прожиточного минимума в разных регионах нашей страны;</p> <p>– объяснять, почему различается размер прожиточного минимума для разных категорий населения нашей страны.</p>   |  |  |
| 21            | Инфляция                   | Инфляция.                                  | <p>– Понимать значение и правильно использовать термины «прожиточный минимум», «инфляция»;</p> <p>– анализировать данные, представленные в виде гистограммы;</p> <p>– называть уровни инфляции;</p> <p>– понимать значение инфляции для экономики.</p>  |  |  |
| 22<br>-<br>23 | Распродажи, скидки, бонусы | Акции, распродажа, скидки, бонусы, кешбэк. | <p>– Понимать значение и правильно использовать термины: «распродажа», «скидка», «бонусная программа», «программа лояльности», «бонусы», «кешбэк»;</p> <p>– понимать, что все акции, проводимые торговыми точками, предназначены для увеличения доходов магазинов и привлечения покупателя;</p> <p>– понимать, что чем больше процент скидки, тем меньше мы платим за товар;</p> <p>– формировать навыки грамотного покупателя.</p> |  |  |
| 24            | Благотворительность        | Благотворительность.                       | <p>– Понимать значение и правильно использовать термины «благотворительность», «благотворительный фонд»;</p>  |  |  |

|  |               |  |  |  |  |
|--|---------------|--|--|--|--|
|  |               |  | <ul style="list-style-type: none"> <li>– называть группы населения, которые могут нуждаться в благотворительной помощи;</li> <li>– объяснять необходимость оказания благотворительной помощи тем, кто в ней нуждается.</li> </ul>  |  |  |
| 25                                       | Страхование   | Виды страхования.  | <ul style="list-style-type: none"> <li>– Понимать значение и правильно использовать термины «страхование», «страховка», «полис»;</li> <li>– называть виды страхования;</li> <li>– называть различные страховые риски.</li> </ul>   |  |  |
| <i>Блок «Математическая грамотность»</i> |               |  |  |  |  |
| 26                                       | В бассейне    | Расписание занятий, выгодная покупка.                    | <ul style="list-style-type: none"> <li>– Анализировать расписание занятий с целью определения своей занятости;</li> <li>– решать задачи на определение стоимости покупки;</li> <li>– определять, какая из двух покупок является более выгодной;</li> <li>– решать задачи на определение скорости плавания;</li> <li>– решать логические задачи.</li> </ul> |  |  |
| 27-28                                    | Делаем ремонт | Смета ремонта, расчёт стоимости строительных материалов. | <ul style="list-style-type: none"> <li>– Понимать, что такое «смета»;</li> <li>– решать задачи на расчёт количества необходимого материала для ремонта кухни;</li> <li>– решать задачи на расчёт стоимости необходимого материала для ремонта кухни;</li> <li>– читать простые чертежи и наносить на них известные размеры.</li> </ul>                     |  |  |



|       |                      |   |   |  |  |
|-------|----------------------|---|---|--|--|
| 29    | Праздничный торт     | Рецепт торта, задачи на тройку величин «цена, количество, стоимость». | <ul style="list-style-type: none"> <li>– Работать с таблицами;</li> <li>– подсчитывать стоимость продуктов для торта;</li> <li>– определять, какие продукты выгоднее купить для того, чтобы уменьшить стоимость затрат на приготовление торта;</li> <li>– сравнивать цену различных товаров, выполняя необходимые преобразования;</li> <li>– использовать полученные умения и навыки в практической жизни.</li> </ul> |  |  |
| 30    | Обустроиваем участок | Расходы на обустройство участка, площадь и периметр                   | <ul style="list-style-type: none"> <li>– Читать простой чертеж и определять его масштаб;</li> <li>– находить площадь и периметр участка и построек на нём;</li> <li>– решать задачи с тройкой величин «цена, количество, стоимость»;</li> <li>– использовать полученные умения и навыки в практической жизни.</li> </ul>  |  |  |
| 31-32 | Поход в кино         | Расходы на поход в кино.  | <ul style="list-style-type: none"> <li>– Находить заданные временные промежутки с помощью календаря;</li> <li>– решать задачи с тройкой величин «цена, количество, стоимость»;</li> <li>– использовать полученные умения и навыки в практической жизни.</li> </ul>  |  |  |
| 33    | Отправляемся в       | Расходы на  | <ul style="list-style-type: none"> <li>– Находить заданные временные промежутки с помощью календаря;</li> </ul>   |  |  |

|                          |  |   |  |  |  |
|--------------------------|--|---|--|--|--|
|                          | путешествие                                  | путешествие.  | <ul style="list-style-type: none"> <li>– решать задачи с тройкой величин «цена, количество, стоимость»;</li> <li>– использовать полученные умения и навыки в практической жизни.</li> </ul>  |  |  |
| <i>Творческая работа</i> |  |   |  |  |  |
| 34                       | Составляем словарь по финансовой грамотности | Понятия по финансовой грамотности, изученные в 1-4 классах. | <ul style="list-style-type: none"> <li>– Понимать значение и правильно использовать финансовые термины;</li> <li>– иллюстрировать изученные понятия;</li> <li>– составлять математические задачи с изученными финансовыми терминами;</li> <li>– работать самостоятельно и в парах;</li> <li>– планировать и корректировать свои действия в соответствии с поставленной учебной задачей.</li> </ul> |  |  |

