

# ЭТО Я!



Фамилия *Девлетбева*

Имя *Фатима*

Отчество *Артуровна*

Дата рождения *04.12.13г.*

Место рождения *Хасавюрт.*

Домашний адрес *ул. Аджаметова 27А.*




Домашний телефон *8928-060-47-61.*

Школа *Бабаюртовская средняя*


*школа №2 имени В.Т. Сатубалва*

Адрес школы *ул. Терейханова, 13/А.*

# МОЯ СЕМЬЯ



# МОЯ ШКОЛА



Я учусь в школе №2 МКОУ БСМ

Полное название Забайковская средняя общеобразовательная школа №2

## Мои учителя

Предмет

Фамилия и инициалы

Мат. чет

Юсупова М. С.

Русс - яз

Юсупова М. С.

Матем

Юсупова М. С.

Окру мир

Юсупова М. С.

Род. яз

Юсупова М. С.

Род. чт

Юсупова М. С.

Физ - ра

Юсупова М. С.

Шахматы

Юсупова М. С.

Технология

Махмудова З. Т.


НТТ. музыка

Юсупова Г. Р.

ИЗО.

Кадырова З. К.

# МОЙ КЛАСС



В моём классе учатся 26 человек,

из них 13 девочек и 13 мальчиков.

- |                         |                      |
|-------------------------|----------------------|
| 1. Адиева Ф. М.         | 1. Абдуммаев В. Ф.   |
| 2. Алакаева Н. Т.       | 2. Абдумаликов       |
| 3. Байсангова А. А.     | 3. Адиев Х. А.       |
| 4. Тагренмуратова А. В. | 4. Адиев Р. Д.       |
| 5. Девлетбаева Ф. А.    | 5. Алакаев И. М.     |
| 6. Девлетханова М. М.   | 6. Адиев Р. М.       |
| 7. Заурова С. М.        | 7. Асильдеров Т. Б.  |
| 8. Каримасова М. Э.     | 8. Мустафаров Д. К.  |
| 9. Карабудакова Р. С.   | 9. Рамонов И. А.     |
| 10. Курокмиева А. Т.    | 10. Сулейманов С. А. |
| 11. Магадова З. З.      | 11. Умаров Ф. Р.     |
| 12. Мамаедова С. Т.     | 12. Тораев А. Г.     |
| 13. Таймасханова Д. Т.  | 13. Юсупов А. А.     |

# РЕЖИМ ДНЯ



## Режим дня школьника

Подъём, зарядка	7 - 00
Гигиенические процедуры	7 - 15
Завтрак	7 - 30
Дорога в школу	7 - 50
Пребывание в школе	8 - 30
Дорога из школы	12 - 30
Обед	13 - 00
Прогулка на свежем воздухе	13 - 30
Выполнение домашних заданий	16 - 00
Полдник	17 - 00
Помощь по дому	17 - 15
Ужин	18 - 30
Свободное время	18 - 45
Подготовка ко сну	21 - 15
Сон	21 - 30




.....

.....

.....

.....

# МОИ ДРУЗЬЯ



Аська

Сашера

Анись

Рыжикешка

Рамазан

Мадина

Кристина


Валдан

Звения

Марьям

Азиза

# ПОЖЕЛАНИЯ УЧИТЕЛЕЙ



Я в школе тебе учиться желаю,  
С вдохновеньем и рвением,  
С началом учебного года поздравляю,  
Пусть тебе всегда везёт с учёном,  
Пусть станет школа домом для тебя,  
Ведь связана с ней надолго судьба,  
Пусть будут в ней друзья хорошие,  
А за окошком деньки лишь погожие.

Как же здорово в школе учиться,  
Каждый день интересное может случиться,  
Изучая алгебры и геометрии теорию,  
Или читая захватывающую историю,  
А как интересно географию учить,  
И на уроках химии опыт свой получить,  
И физика, и разные языки, и пение,  
Пригодятся в жизни тебе эти умения!

В школе ты учишься только примерно,  
Для этого нужно все изучать усердно,  
Но зато, как приятно не только изучать,  
Но за знания свои оценки хорошие получать,  
Как приятно, когда родители гордятся,  
И когда тебе, всегда есть чем заняться,  
Школа многое людям всегда даёт,  
Так что не останавливайся и иди вперёд!

Желать тебе учёбы хорошей я хочу,  
Чтобы было все тебе в школе по плечу,  
Ведь ты, наверняка, будущий студент,  
А значит внимательно нужно учить предмет!  
Все зависит, конечно от целей твоих,  
Если цель высока, можно за двоих,  
Знания школьные, информацию, поглощать,  
Чтоб самым умным на потоке стать!

# МОЁ ТВОРЧЕСТВО

УЧИТЕЛЯ  
РЕКОМЕНДУЮТ  
ДЛЯ УРОКОВ  
ТВОРЧЕСТВА







ГРАМОТА

Выдана за успехи в обучении

Ученице 1 класса

Ивановой Анастасии Ивановны

за отличные успехи в обучении

в 1 полугодии 2014-2015 учебного года

Учитель: [Illegible]

Школа № [Illegible]

[Illegible]

# ТЕТРАДЬ

для работ  
по истории  
учени 10 класса в  
БСО школы № 2  
Девятисеверной  
России

# ТЕТРАДЬ

для работ \_\_\_\_\_  
по математике \_\_\_\_\_  
ученицы 1 класса \_\_\_\_\_  
БОУ школы №2 \_\_\_\_\_  
Дебристской \_\_\_\_\_  
Ратинской \_\_\_\_\_

# Грамота

Награждается  
Девлетбаева Ратима, ученица 7 вкл,  
МКОУ БСОИ №2 им. Б.М. Сатыхалова,  
занявшая I- место в конкурсе  
чтецов „Мое любимое стихотворение“  
в рамках недели русского языка и  
литературного чтения.

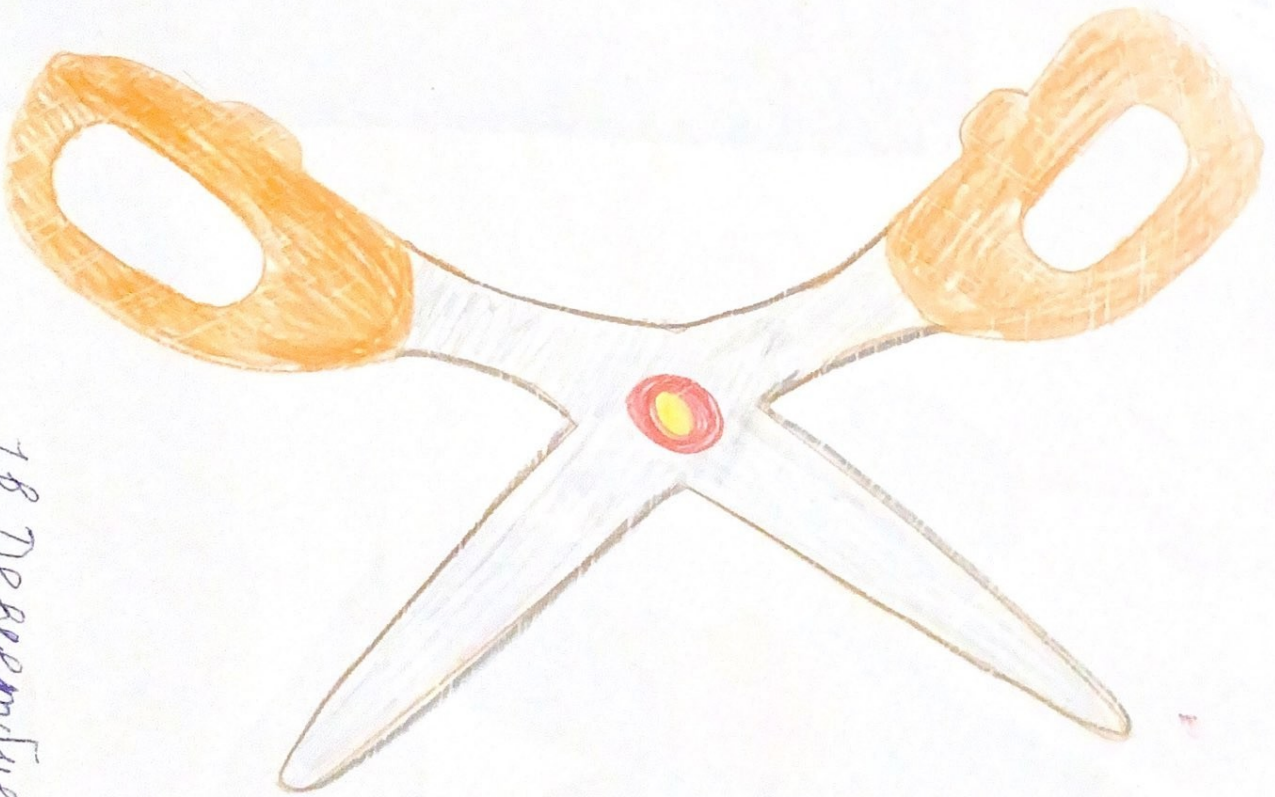
Директор школы  
Зам. по УР  
Рук. МО



Школа  
2021.

Девлетбаева Р.А.  
Девлетбаева Б.А.





18 December 93

ФИ Девятова Ратиса Дата 28.04.

Контрольный диктант

Липа.

Пришла весна. Выросла тонкая  
липка. Лопнули почки. На ветках  
видны листочки. Вот пушистые  
цветы. Они пахнут мёдом. Пчёлки  
любят нектар.

\*

Грамматические задания

Вес - на, лип - ка, поч - ~~ки~~ <sup>ки</sup>, ~~ли - ст~~ <sup>ки</sup>  
цвет - ~~ты~~ <sup>ты</sup>,

Пчёлки, нектар, цвет<sup>ы</sup>, почки.

Что? Весна, липка, почки.

Кто? Они, пчёлки.

||

7. Вставь пропущенные числа. (за каждый пример 1б.)

$7 + 3 = 10$

$5 - 2 = 3$

$2 + 4 = 6$

$4 - 3 = 1$

$6 + 3 = 9$

$8 - 8 = 0$

60

8. Вставь пропущенные знаки +, -, . (за каждый пример 1б.)

$5 \cdot 3 = 8$

$4 \cdot 3 = 1$

$2 \cdot 2 = 4$

$9 \cdot 0 = 9$

$0 \cdot 5 = 5$

$7 \cdot 7 = 0$

5


9. Начерти отрезок длиной 5см. (1б.)



10

10. Соедини рисунки с соответствующим решением. (за каждую задачу 1б.)

$6 - 3 = 3$



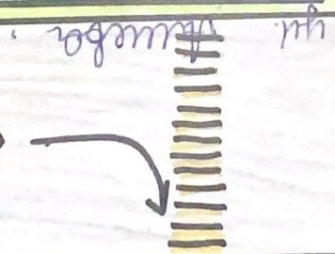

$4 + 2 = 6$




20

210

Управление от гора  
до лукошки  
Деление в долине  
18 км



Точка 29







# ГРАМОТА

Награждается  
ученица 2<sup>б</sup> класса  
Дементьева Катя за  
отличную учёбу и умение  
преодолевать трудности, за  
верность и примерное  
поведение.

Пусть всё, что ты захочешь, получится,  
Улыбка всегда с хорошим настроением!  
На память эта грамота вручается  
за знания и суперповедение!

Директор школы: *М. Гусева Д.А.*  
Классный руководитель: *А.В. Якунов И.С.*

2022 г.

# ДИПЛОМ



**Девлетбиева Фатима**

В этот чудесный день и важный час  
Есть у тебя для гордости причины:  
Ты стал большим, закончил первый класс  
Тебя мы поздравляем! Молодчина!  
Выпускнику желаем от души  
Стремиться лишь вперед, всегда стараться  
Достигнуть новых в знаниях вершин,  
Во всех загадках мира разобраться!

Директор

Д.А.Алиева

Зам по УВР

Б.А.Аджиева

Кл. Рук

М.С. Юсупова

**МКОУ БСОШ №2  
им.Б.Т.Сатыбалова**



**ГА**

*ма за  
умение  
ости, за  
серное*

*мать, полагается,  
настроения!  
мента брызгаста  
дене!*

*Турсева Р.А.  
Сатыбалова М.С.*





# ГРАМОТА

*Награждается*

Девлетбиева Фатима -

ученица 2 класса МКОУ «Бабаяуртовская СОШ №2»,

занявшая II место в муниципальном этапе

Республиканского конкурса сочинений

«С чего начинается Родина?»

Исполняющий обязанности  
начальника МКУ  
«Управление образования  
МР «Бабаяуртовский район»

2021 г.



Девсеев



Проект  
на тему:  
"Музей  
путешествий"

№2»,



Левеев

Дементьева П



# ГРАМОТА

Награждается ученица 1<sup>«Б»</sup> класса  
школы «Бабатортовская СОШ №2  
им. Б. М. Сатыбалова»

Давлетбева Ратима,  
занявшая I место в конкурсе  
«Мы в ответе за тех, кого приучили»  
по окружающему миру.



Директор школы *[Signature]* Алиева Д.А.  
Зам. дир. УВР *[Signature]* Аджиева Б.А.

17.12.2020г.



# Проект по окружающему миру «Кто нас защищает»



Девлетбиевой Ф.  
ученицы 3 «В» класса  
БСОШ №2

## **Вывод**

Цель проекта достигнута.  
Я узнал какие службы работают  
для спасения жизни людей.

# ПРОЕКТ НА ТЕМУ: "РАЗНООБРАЗИЕ ПРИРОДЫ РОДНОГО КРАЯ"



ПРОЕКТ ПОДГОТОВИЛА  
УЧЕНИЦА 3"В" КЛАССА  
ДЕВЛЕТБИЕВА ФАТИМА



2 страница

Класс (курс) обучения участника:

2 класс МКОУ БСО школы №2 им. Б.П. Сатыбалова  
Девлетбаевой Гатимы А

Тема сочинения:

"Герой нашего времени" посвященный герою  
Восси Н. Таджималомедову.

Сочинение:

Отец примером мужеству чести  
и мать любви, душевности и братству  
Он - горель, лакей, Балестана сын  
И россиянин - сердцем и гражданством  
Говорят, что героями не рождаются, а становятся.  
Герой нашего времени молодой офицер -  
десантник Н. Таджималомедов. Он ценой своей  
жизни сражался за безопасность Родины.  
Не каждый сможет рискнуть своей жизнью  
ради дома. Н. Таджималомедов подорвал  
себя и врагов последней гранатой. Своим  
примером он показал, что нужно быть  
сильным и храбрым. Я очень горжусь его  
подвигом.

Нурмагомед, прости, что плачем мы  
клянемся, забываем и помним вечно  
Тебя с названием Жизнь быстротечно  
Бессмертны те, кому обязан мир!



# Грамота

**НАГРАЖДАЕТСЯ**

**Девлетбиева Фатима**

**ученица 3 В класса**

**за отличную учёбу, участие в классных**

**и школьных мероприятиях,**

**за любознательность, внимание,**


**за доброту и понимание,**


**за умный взгляд пытливых глаз,**

**одна из первых ты у нас.**


**По итогам 2021-2022 учебного года.**



 Алиева Д.А.

 Аджиева Б.А.


 Юсупова М.С.


Д.  статья

Проект на тему:


Математическая сказка:

«Как подружился Квадрат и  
Прямоугольник»



Деветюева  Тамара

D. Samu





# ГРАМОТА

*НАГРАЖДАЕТСЯ*  
*ученица 3 "в" класса*

*МКОУ "БСОШ №2 им.Б.П.Сатыбалова"*

*Девлетбиева Фатима, занявшая 1 место*

*в конкурсе сочинений*

*"Как я проведу летние каникулы"*

*в рамках недели русского/родного языка.*

*Директор школы:* \_\_\_\_\_ *Давлетбаева Д.А.*

*Зам по УВР:* \_\_\_\_\_ *Абдуллина Б.А.*

*Кл. рук.* \_\_\_\_\_ *Абдуллина М.С.*



Проверочная работа по разделу «Общение» Дебютанта 2 класса

1. Что одинаковое у всех членов семьи?  
а) имя б) отчество в) фамилия ✓

2. Что такое «семейные традиции»? обычаи и взгляды

3. Какие традиции есть в твоей семье? (1-2 примера)

дни рождения

4. Как себя не ведёт воспитанный человек?

- Уважает окружающих
- Не перебивает во время разговора собеседника
- Обращается к собеседнику по прозвищу ✓

5. Какой ребёнок знает правила культуры?

- Серёжа не вступает в разговоры старших ✓
- Игорь называет младшую сестру «малявкой»
- Здраваясь с приятелем, Вася хлопает его портфелем по спине

6. Как называют детей, занимающихся с тобой в классе?

- Ровесники одноклассники одношкольники ✓

7. Какими должны быть отношения с одноклассниками? дружеские

8. Где в школе можно бегать и кувыркаться?

- В коридоре в классе в спортивном зале ✓

9. Как должен поступить твой друг, если ты не можешь решить задачу?

- Дать её списать
- Сказать об этом учителю
- Объяснить, как решается эта задача ✓

10. Вспомни, как нужно вести себя за столом. Допиши правила:  
Не кладь локте на стол. Не разговаривай полным ртом.

За едой не разговаривай  
Не вытирай губы салювкой, пользуйся салюжетками

11. Как должен поступить с подарком именинник?

- Сразу убрать его
- Открыть и посмотреть
- Поблагодарить за подарок дарящего ✓

12. К какой группе вежливых слов относится фраза «Будьте добры!»?

- Просьбы ✓ благодарности извинения

13. Кто из детей поступил правильно?

- Выйдя из троллейбуса, Вася выбросил использованный билет на остановке.
- Антон дождался, пока из трамвая вышли пассажиры, и вошёл.
- Растолкав пассажиров, Денис пробрался к выходу.

14. Что можно делать во время спектакля?

- Есть аплодировать ✓ разговаривать

15. Что нельзя делать в общественном транспорте?

- Разговаривать с водителем ✓
- Задавать вопросы кондуктору
- Уступать место старшим

16. Что нельзя делать на эскалаторе?

- Бегать ехать, держась за поручни сидеть на ступеньках ✓

17. Как нужно подходить к человеку, сидящему в театре и кинотеатре?

- Лицом к сидящему ✓ Спина к сидящему Можно и так, и так

5

hatber

110 лет со дня образования школы  
Сочинение "Размышления о школьной жизни"

Класс 3<sup>б</sup>

ДПО Деветбашевой Латымы





Девиетбуева Ҷ. 3<sup>б</sup> кл.



Проверочная работа №9 по теме «Мягкий разделительный знак»

2 вариант

Ф.И. Дементьева Я

1. Из слов каждой строчки составить предложение. Озаглавить получившийся текст. 26

Полынке, оставлены, на, следы, заячьи. Следы, медвежьи, к, ведут, берлоге.

На Полянке оставлены заячьи следы  
а ребята ведут медвежьи следы

2. Записать слова во множественном числе. 26

Перо, крыло, дерево, муравей, стул, звено.

Перья, крылья, деревья, муравьи, стулья, звенья

3. Укажи правильный вариант деления слов на слоги

А. за-ме-чате-льный       Б. за-ме-ча-тель-ный      В. за-ме-ча-тел-ьный 16


4. Раздели слова для переноса:

жи-лье, конь-ки, сча-стье, пти-цы, крыль-цо, Илья; 16

5. Вставь в слова , где нужно мягкий знак:

семья, бол.ьшой, лисьи, пл.яска, пл.енка, ружье 16

6. Запиши звуковую схему слов:

Муравьи-  Пальто-  Огоньки-  16

7. В каком словарном слове пишется на конце мягкий знак

А. январ...    Б. сахар...    В. топор...

Проверочная работа №6 по русскому языку по теме "Безударные гласные"

ФИ Девлетбаева Галима Дата 09.12

Вариант 2.

1. Спиши слова, вставляя безударную гласную. Подбери устно проверочное слово.

Шары, шофы, дровды, гноздо, коса, кроты, моря, про, рука.

2. Спиши слова, вставляя согласную. Подбери устно проверочное слово.

Сутрод, гриб, дождь, береза, арбуз, тетрадь, дрозд, дузздорожка

3. Прочитай слова. Зачеркни "лишнее" слово. В однокоренных словах выдели корень.

~~дождь~~, ~~дождевой~~, ~~дождевик~~, ~~дождливый~~, дождаться.

4. Спиши, раскрывая скобки, слова с предлогами:

(Из) ведра, (в) на школу, (на) у берегу, (от) дома, (с) дерева.

5. Спиши слова, распределяя их по частям речи:

тетрадь, зеленый, летит, сестра, горький, живет, дом, кричал, худой, луна.

Имена существительные: тетрадь сестра дом луна

Имена прилагательные: зелёный горький

Глаголы: живёт летит

6. Прочитай слова и запиши количество букв и звуков в этих словах:

земля - 5 букв, 8 звуков

друзья - 6 букв, 6 звуков

пальма - 6 букв, 5 звуков

сучья - 5 букв, 5 звуков

грузовик - 8 букв, 8 звуков

7. Спиши слова, разделяя их на слоги для переноса. Если слово нельзя перенести, то вычеркни его.

Мороз, капуста, Ира, юла, суббота, гайка, Ольга, пальма.

8. Представь, что ты-учитель. Прочитай внимательно текст и исправь ошибки.

Последний снег сходит с палей. Звенят по оврагам ручейки. Ломают зимний лёд реки. Весной оживает земля. На деревьях набухли почки. Появились первые цветы. Ходят по полям и дорожкам грачи. Весело чирикают шустрые воробы. Птицы рады солнцу.

9. Вставь в словарные слова пропущенные буквы:

Восл, лесница, пгода, прчода, прзник, ветр, кникулы, месц, чуство, инч.

5. Запиши слова под диктовку.

Шкани, мыши, жуки, шжи.

48

6. Запиши предложение под диктовку.

Дети играют вша.


48

175

Проект на тему:

„Семья слов.“

Девяткова Рамила



«Тестовая контрольная работа по математике по теме: "Сложение и вычитание»

ФИ Дементьева Галина Дата 07.12

Вариант 1.

1. Сумма двух слагаемых 70. Первое слагаемое 30. Найди второе слагаемое.

- 1) 30            2) 50            3) 40  $+$

2. Увеличь 30 на 57.

- 1) 97            2) 87  $+$             3) 78

3. Уменьшаемое 94, вычитаемое 40. Найди разность.

- 1) 94            2) 14            3) 54

4. Уменьшаемое 60, разность 9. Найди вычитаемое.

- 1) 38            2) 51  $+$             3) 22

5. Сравни выражения и поставь вместо звёздочки знак:  $=$ ,

$20+70$   $\neq$   $80+20$                        $68-5$   $\neq$   $68-3$

6. Сравни значения величин и поставь вместо звёздочки знак:  $;$ ,  $=$

5 дм 8 см  $\neq$  8 дм 5 см

7. Коля нарисовал 30 больших ёлочек и 9 маленьких. Сколько всего ёлочек нарисовал Коля?

- 1) 39  $+$             2) 25            3) 7

8. Старший брат прочитал 89 страниц в книге, а младший – на 4 страницы меньше. Сколько страниц прочитал младший брат?

- 1) 85 страниц  $+$             2) 9 страниц            3) 16 страниц

9. В одной бочке было 30 ведер воды, а в другой - 15 ведер. Для полива взяли 10 ведер воды. Сколько ведер воды осталось в бочках?

- 1) 45            2) 35  $+$             3) 5

10. Поставь знаки  $+$ ,  $-$

$7+5+8=20$                        $16+9+5=2$

5

Проверочная работа по теме «ГЛАГОЛ»

Ф.И. Девиленко Татьяна Дата 11.04

Вариант 1

1. Подчеркни глаголы

Льёт, голос, кричит, устаёт, забывают, дождь, красивый, стоит, блестит  
солнечный.

15

2. Подчеркни глаголы, которые отвечают на вопрос что делает?

Писать, сидел, рисует, спит, прыгал, грустит, бегает, плыть, прослушал, смотрит.

10

3. Запиши в первую строку глаголы единственного числа, во вторую – множественного.

Прилетели, думает, бегут, прыгали, пишет, сел, хлопают, играют.

Думает, пишет, сел, хлопают.  
Прилетели, бегут, прыгали, играют.

15

4. Запиши слова по образцу.

Образец: петь – поёт, пел

Жить - живёт, жил.

Молчать - молчат, молчит.

Лить - льёт, лил.

15

5. Дополни предложения глаголами, отвечающими на вопрос что делал?

Дедушка пошёл в дом.

Врач лечит больных.

Учитель учит детей.

Писатель пишет стихи в книги.

15

5

Родина это край где мы родились, где жи-  
вут наши родители и близкие нам люди. Родина  
настояще красивая, что её нельзя описать словами.  
Про Родину написано много пословиц  
Родина мать, умей за неё постоять.

Родина любимая - мать родная  
и очень люблю свою Родину!



РОССИЯ РОДИНА МОЯ!





Пиши красиво, аккуратно,  
В тетрадь тогда взглянуть  
приятно.

Проверь своё письмо не раз.  
Ошибку ты найдёшь



## **Тетрадь №1**

для контрольных работ  
по русскому языку  
ученицы 3«в» класса  
МКОУ БСОШ №2  
Девлетбиевой Фатимы



*Чтоб пятёрки получать,  
Надо многое узнать.  
Если будешь ты стараться,  
Будут знания прибавляться.*



# **Тетрадь №1**

**для контрольных работ  
по математике  
ученицы 3 «в» класса  
МКОУ БСОШ № 2  
Девлетбиевой Фатимы**



