




Администрация муниципального района «Бабаяуртовский район»
Муниципальное казенное общеобразовательное учреждение
«Бабаяуртовская средняя общеобразовательная школа №2 им. Б.Т. Сатыбалова»

СОГЛАСОВАНО:
Начальник ОГИБДД ОМВД РФ
по Бабаяуртовскому району
старший лейтенант полиции


Абуев К.А.
«03» 08 2018 г.



УТВЕРЖДАЮ
Директор МКОУ Б.Т. Сатыбалова
им. Б.Т. Сатыбалова
Д.А. А. Мера
«03» 08 2018 г.


«03» 08 2018 г.



ПАСПОРТ БЕЗОПАСНОСТИ ДОРОЖНОГО ДВИ- ЖЕНИЯ

МКОУ «БАБАЮРТОВСКАЯ СРЕДНЯЯ ОБЩЕОБРАЗОВАТЕЛЬНАЯ ШКОЛА №2
им. Б.Т. Сатыбалова

с. БАБАЮРТ 2018 г.

ПОЯСНИТЕЛЬНАЯ ЗАПИСКА

к Паспорту безопасности дорожного движения в МКОУ «Бабаюртовская средняя общеобразовательная школа № 2 им. Б.Т. Сатыбалова»

1. Паспорт безопасности дорожного движения МКОУ «Бабаюртовская средняя школа №2 им. Б.Т. Сатыбалова» (далее - Паспорт) - документ, включающий перечень методических и нормативных документов, регламентирующих состояние дел в области обеспечения безопасности дорожного движения обучающихся.

Паспорт разработан в рамках исполнения пункта 3 Приказа Министерства образования и науки Республики Дагестан от 11 сентября 2017 года № 3486 и Управления ГИБДД МВД по РД № 78 «О совместном обследовании работы образовательных организаций по профилактике детского дорожно-транспортного травматизма и обучению несовершеннолетних правилам безопасного поведения на дорогах» и Предписания № 98 от 05.12.2017 г. Начальника ОГИБДД ОМВД РФ по Бабаюртовскому району старшего лейтенанта полиции Абуева К.А.

Паспорт предназначен для использования в профилактической работе по обеспечению безопасности детей на этапах их перемещения по маршруту «Дом - Образовательная организация - Дом», для проведения разъяснительной работы педагогами и сотрудниками ОГИБДД ОМВД РФ по Бабаюртовскому району по безопасному передвижению и поведению детей на улично-дорожной сети, для подготовки мероприятий по предупреждению детского дорожно-транспортного травматизма.

Паспорт ведется ответственным сотрудником образовательной организации МКОУ БСОШ № 2 им. Б.Т. Сатыбалова совместно с сотрудниками ОГИБДД ОМВД РФ по Бабаюртовскому району, которые оказывают помощь в разработке Паспорта, при внесении изменений в отдельные разделы Паспорта.

Оригинал Паспорта хранится в образовательной организации, копия - в территориальном ОГИБДД МО МВД России по Бабаюртовскому району.

2. Паспорт должен иметь титульный лист и содержать следующие разделы:

- Общие сведения;
- План - схемы;
- Приложения.

2.1. Титульный лист содержит:

- ✓ надпись «Паспорт дорожной безопасности образовательной организации и наименование образовательной организации в соответствии с Уставом;
- ✓ в верхней части листа справа надпись «Утверждаю» и реквизиты (Ф.И.О. руководителя образовательной организации, подпись руководителя образовательной организации, подпись и дата утверждения);
- ✓ в верхней части листа слева надпись «Согласовано» и реквизиты (Ф.И.О. главы администрации муниципального района «Бабаюртовский район», подпись и дата утверждения);
- ✓ внизу посередине надпись «Согласовано» и реквизиты (Ф, И, О. начальника ОГИБДД ОМВД РФ по Бабаюртовскому району подпись и дата утверждения).

Внизу листа указан год подготовки Паспорта.

2.2. Раздел «Общие сведения» содержит следующую информацию:

- ❖ Наименование образовательной организации в соответствии с Уставом;
- ❖ Тип образовательной организации;
- ❖ Юридический адрес образовательной организации;
- ❖ Фактический адрес образовательной организации;
- ❖ Руководители образовательной организации:
- ❖ Директор (Ф.И.О., телефон)
- ❖ Заместитель директора по учебной работе (Ф.И.О., телефон)
- ❖ Заместитель директора по воспитательной работе (Ф.И.О., телефон)

2.2.1. Ответственные работники:

- От управления образования администрации МР «Бабаюртовский район» - должность, Ф.И.О., телефон;

- От администрации МР «Бабаюртовский район» - должность, Ф. И. О., телефон
- от ОГИБДД ОМВД РФ по Бабаюртовскому району - должность, Ф.И.О., телефон;
- ответственный за проведение мероприятий по профилактике детского дорожно-транспортного травматизма в образовательной организации - должность, Ф.И.О., телефон;
- руководитель или ответственный работник дорожно-эксплуатационной организации, осуществляющей содержание улично-дорожной сети - должность, Ф.И.О., телефон.

- Количество обучающихся (воспитанников);
- Наличие уголка по БДД - имеется / не имеется (если имеется, указать место расположения);
- Наличие класса по БДД - имеется / не имеется (если имеется, указать место расположения);
- Наличие автогородка (площадки) по БДД - имеется / не имеется
- Наличие автобуса в образовательной организации (при наличии автобуса - имеется / не имеется);

2.2.2. Расписание занятий в общеобразовательной организации:

2.2.3. Телефоны оперативных служб:

- Единый номер вызова экстренной помощи;
- Полиция;
- дежурная часть;
- Скорая помощь;
- ОГИБДД ОМВД по Бабаюртовскому району;
- Пожарная часть -

2.3. Раздел «План - схемы» должен содержать:

2.3.1. **План-схему района расположения образовательной организации, пути движения транспортных средств и детей (обучающихся, воспитанников).**

Район расположения общеобразовательного учреждения определяется группой жилых домов, зданий и улично-дорожной сетью с учетом остановок общественного транспорта, центром которого является непосредственно образовательная организация.

Территория, указанная в схеме, включает в себя:

- образовательную организацию;
- аэродром;
- жилые дома, в которых проживает большая часть обучающихся данной образовательной организации;
- автомобильные дороги и тротуары.

На схеме обозначается:

- ✓ расположение жилых домов, зданий и сооружений;
- ✓ сеть автомобильных дорог;
- ✓ пути движения транспортных средств;
- ✓ пути движения обучающихся (воспитанников) в/из общеобразовательной организации;
- ✓ уличные (наземные - регулируемые/нерегулируемые) пешеходные переходы;
- ✓ названия улиц;

Схема необходима для общего представления о районе расположения образовательной организации. Для изучения безопасности движения обучающихся (воспитанников) на схеме обозначены наиболее частые пути движения обучающихся (воспитанников) от дома (от отдаленных остановок маршрутных транспортных средств) к образовательной организации и обратно.

При исследовании маршрутов движения обучающихся (воспитанников) необходимо уделить особое внимание опасным зонам, где часто обучающиеся (воспитанники) пересекают проезжую часть не по пешеходному переходу

2.3.2. **План - схему организации дорожного движения в непосредственной близости от образовательной организации с размещением соответствующих технических средств, маршруты движения детей и расположение парковочных мест.**

Схема организации дорожного движения ограничена автомобильными дорогами, находящимися в непосредственной близости от общеобразовательной организации.

На схеме обозначено:

- здание образовательной организации с указанием территории, принадлежащей непосредственно образовательной организации (при наличии указать ограждение территории);
- автомобильные дороги и тротуары;
- уличные (наземные - регулируемые/нерегулируемые) пешеходные переходы на подходах к образовательной организации;
- дислокация существующих дорожных знаков и дорожной разметки;
- другие технические средства организации дорожного движения;
- направление движения транспортных средств по проезжей части;
- направление безопасного маршрута движения обучающихся (воспитанников).

На схеме указываются расположение остановок маршрутных транспортных средств и безопасные маршруты движения обучающихся от остановочного пункта к образовательной организации и обратно. При наличии стоянки (парковочных мест) около образовательной организации, указывается место расположения и безопасные маршруты движения обучающихся (воспитанников) от парковочных мест к образовательной организации и обратно.

К схеме может быть приложен план мероприятий по приведению существующей организации дорожного движения к организации движения, соответствующей нормативным техническим документам, действующим в области дорожного движения, по окончании реализации которого готовится новая схема.

2.3.3. План - схему маршрутов движения организованных групп детей от образовательной организации к стадиону, парку или спортивно- оздоровительному комплексу.

На схеме района расположения образовательной организации указываются безопасные маршруты движения детей от образовательной организации к «Центру традиционной культуры народов России», в физкультурно- оздоровительные комплексы «Атлант» и «Бабаюрт» в с. Бабаюрт и обратно (составляются маршруты движения до любых учреждений, куда осуществляется выход обучающихся (воспитанников)).

Данные схемы используются преподавательским составом при организации движения групп детей к местам проведения занятий вне территории образовательной организации.

2.3.4. План - схему движения транспортных средств к местам разгрузки/погрузки и рекомендуемых безопасных путей передвижения детей по территории образовательной организации.

На схеме указывается примерная траектория движения транспортного средства на территории образовательной организации, в том числе место погрузки/разгрузки, а также безопасный маршрут движения обучающихся (воспитанников) во время погрузочно-разгрузочных работ.

В целях обеспечения безопасного движения обучающихся (воспитанников) по территории образовательной организации необходимо исключить пересечение пути движения детей и пути движения транспортных средств.

2.4. Раздел «Приложения» рекомендуется заполнить совместным планом работы образовательной организации и территориальным ОГИБДД ОМВД РФ по Бабаюртовскому району, годовым планом работы образовательной организации по профилактике дорожно-транспортного травматизма, соответствующими инструкциями по технике безопасности для педагогов и детей, материалами по просвещению родителей по вопросам обучения детей правилам дорожного движения, методическими материалами.

1. ОБЩИЕ СВЕДЕНИЯ

- 1.1. НАИМЕНОВАНИЕ ОО:** Муниципальное казенное общеобразовательное учреждение «Бабаюртовская средняя общеобразовательная школа № 2 им. Б.Т. Сатыбалова»
- 1.2. ТИП ОО:** Казенное общеобразовательное учреждение
- 1.3. Юридический адрес ОО:** 368060, ул. Э.Герейханова 13 «а», с. Бабаюрт, Бабаюртовский район, Республика Дагестан.
- 1.4. ФАКТИЧЕСКИЙ АДРЕС ОО:** 368060, ул. Э.Герейханова 13 «а», с. Бабаюрт, Бабаюртовский район, Республика Дагестан.
- 1.5. РУКОВОДИТЕЛИ ОО:**
- 1.5.1. Директор – Алиева Динара Абдуллаевна 8 928 508 52 60
- 1.5.2. Зам. дир. по УР – Гаджигельдиева Джамия Макашариповна 8 928 537 93 91
Аджиева Бурлият Ансаровна тел. 8(928)-548 06 74
- 1.5.3. Зам. Дир. по ВР – Махмудова Асият Бийсолтановна тел. 8(928)-532-19-76
- 1.5.4. Зам. Дир по Без – Юсупов Денислам Юсупович 8 928 520 61 69

1.6. ОТВЕТСТВЕННЫЕ РАБОТНИКИ:

- 1.6.1. От УО администрации МР «Бабаюртовский район» - методист ИМЦ-Аскеров МурадАлиевич тел. 8(928)-521-05-58
- 1.6.2. От администрации МР «Бабаюртовский район» - зам. главы администрации МР «Бабаюртовский район» -Черимурзаев Абдулла Магомедович тел. 8(928)- 507-02-72
- 1.6.3. От ОГИБДД ОМВД РФ по Бабаюртовскому району – Начальник ОГИБДД старший лейтенант Абуев К.А.
- 1.6.4. Ответственный за проведение мероприятий по профилактике детского дорожно-транспортного травматизма в ОО МКОУ БСОШ №1 - педагог-организатор ОБЖ – Герейханов Салимхан Будаиханович тел. 8(928)505 87 72
- 1.6.5. Руководитель или ответственный работник дорожно-эксплуатационной организации, осуществляющей содержание улично-дорожной сети – МУП «ЭКО Сервис» -директор – Мананов Абдулджанар Абдулмаликович – тел. 8(928)-598-02-62
- 1.6.6. Количество обучающихся -
- 1.6.7. Наличие уголка по БДД – имеется
- 1.6.8. Наличие автогородка – не имеется (запланировано)
- 1.6.8. Наличие автобуса в МКОУ БСОШ № 2 – не имеется

1.7. НОМЕРА ТЕЛЕФОНОВ ОПЕРАТИВНЫХ СЛУЖБ

наименование органа, службы	№ телефонов
Единая Диспетчерская Служба (ЕДДС)	«112»
ОВД	02; 2-19-71; 2-14-09
УФСБ	2-18-32; 98-07-12
Пожарной службы .	01 или 2-15-49
ГО и ЧС - Алтавов М.А.	8-928-502-56-11

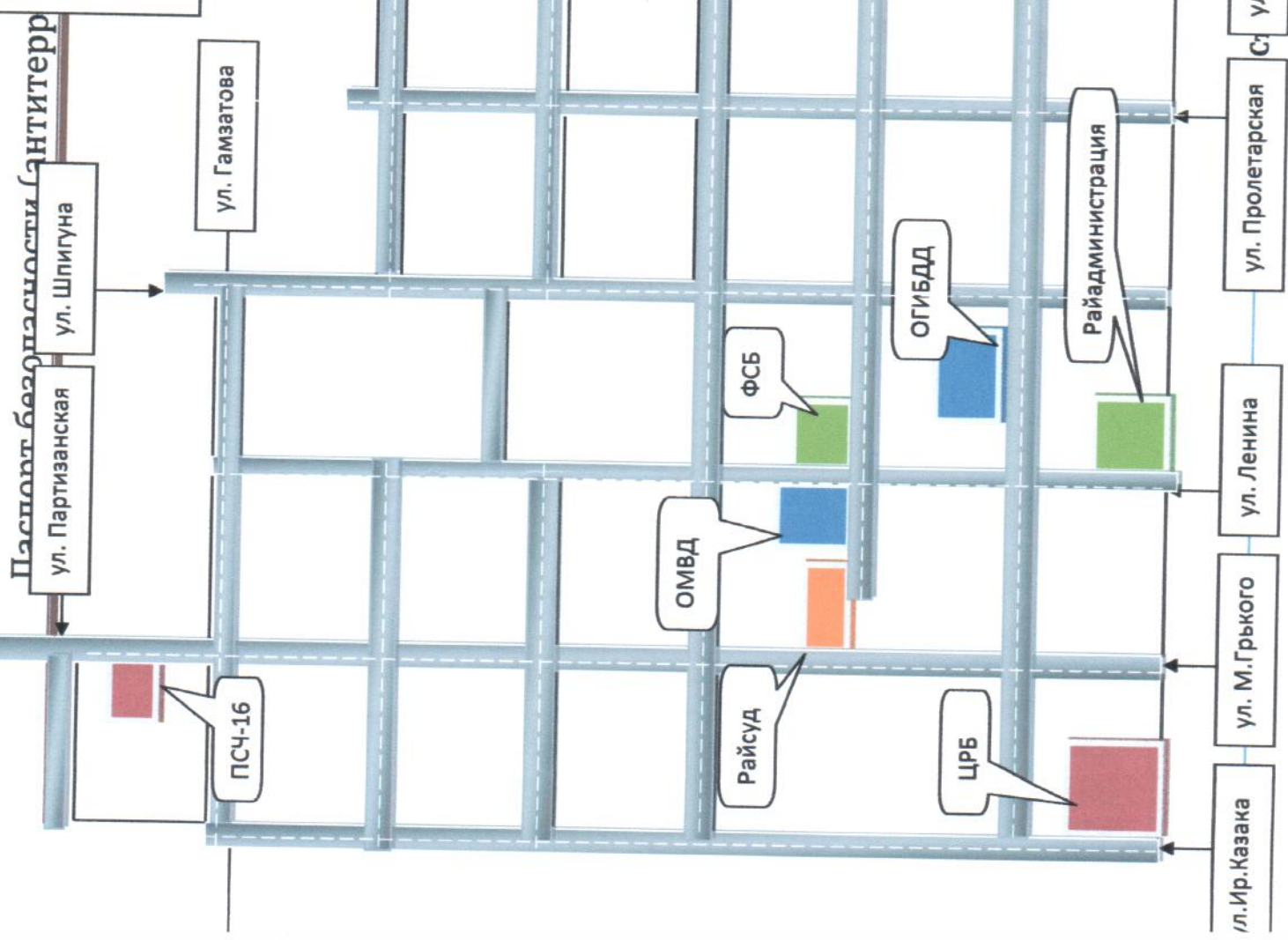
Службы энергообеспечения	2-11-60
Администрации МО «Бабаюртовский район»	2-10-10
Скорой помощи	03 или 2-16-77
отдела образования МО «Бабаюртовский район»	2-16-86; 2-18-75

Приложения.

1. **План схемы** *(прилагаются)*
2. **Приложения** *(прилагаются)*

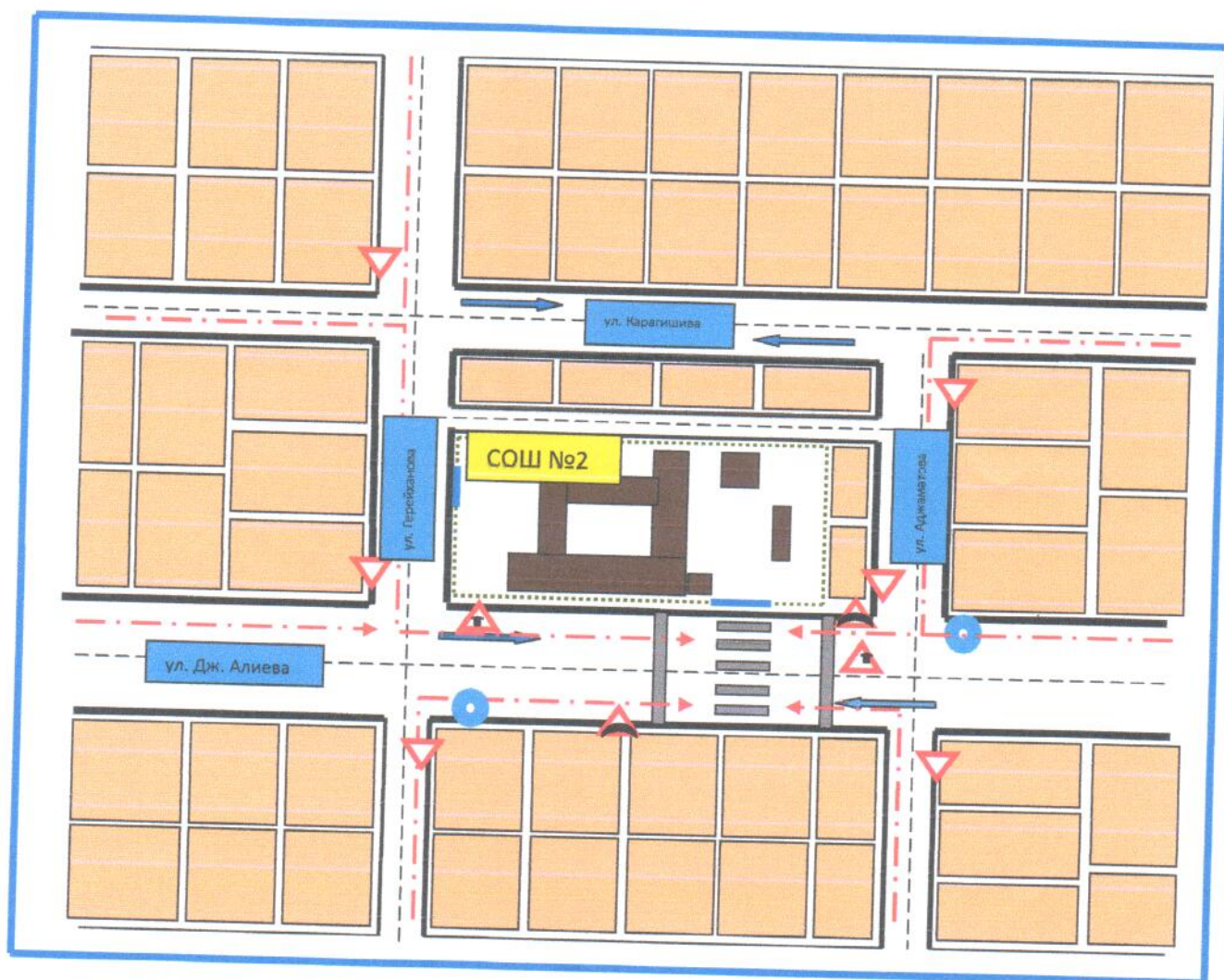
СХЕМА расположения СОШ №2 относительно оперативно-силовых структур Бабаюртовского района

Паспорт безопасности ГИТИТЕРР



План-схема образовательной организации.

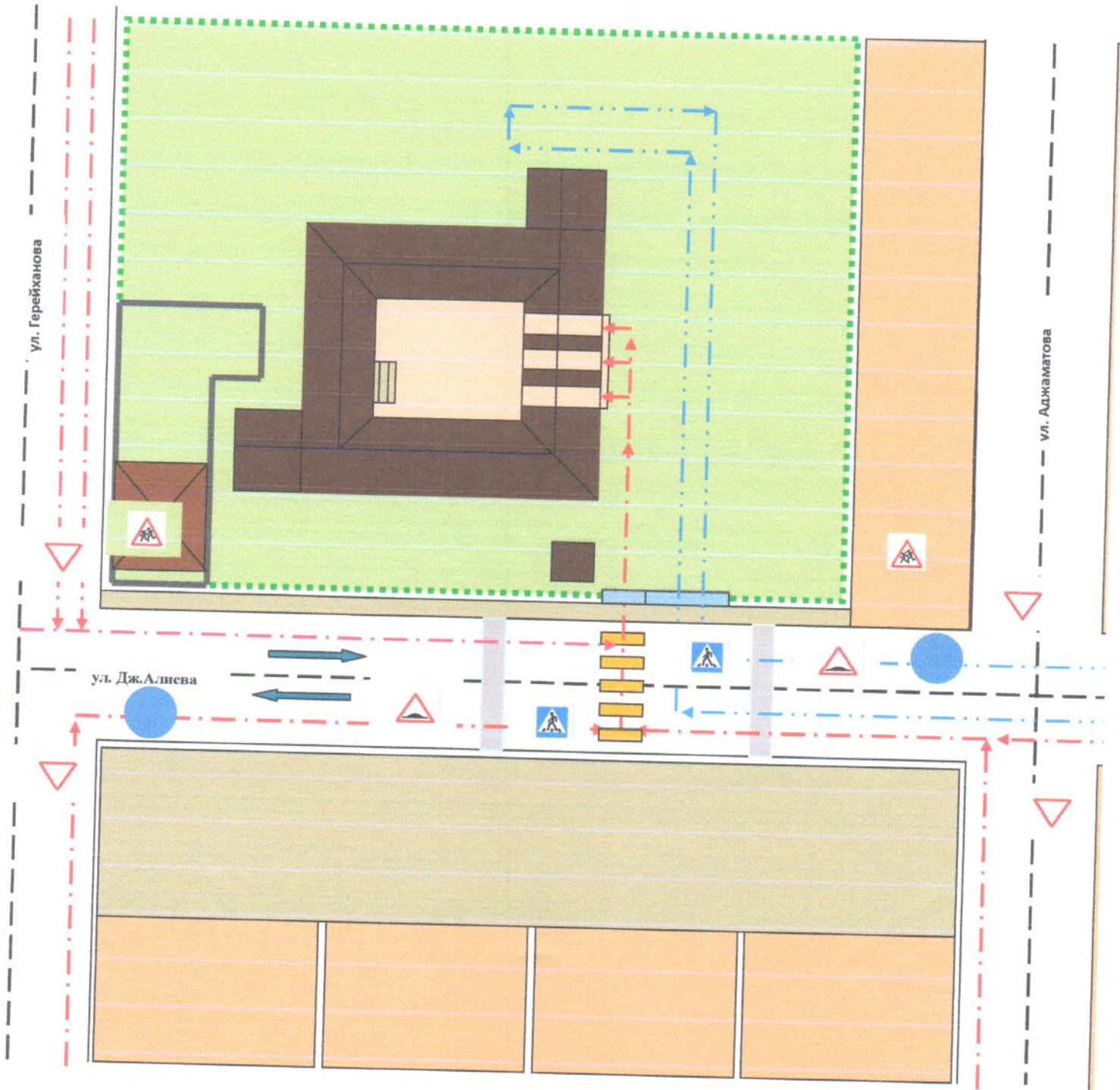
Район расположения образовательной организации, пути движения транспортных средств и детей (обучающихся, воспитанников)



- | | | | |
|--|--------------------------|--|----------------------------|
| | Внимание дети | | Главные ворота |
| | Уступи дорогу | | Ограждение школы |
| | Домовладения | | Направление движения а/тр. |
| | Ограничение скорости | | Направление движения уч-ся |
| | Искусственная неровность | | Пешеходный переход |

Приложение №2.





Схема организации дорожного движения в непосредственной близости от образовательной организации с размещением соответствующих технических средств организации дорожного движения, маршрутов движения детей и расположения парковочных мест.



- | | | | | | |
|--|---------------|--|--------------------------|--|--------------------|
| | внимание дети | | ограничение скорости | | движение а/тр |
| | уступи дорогу | | пешеходный переход | | движение детей |
| | парковка а/тр | | искусственная неровность | | движение грузовика |
| | домовладения | | | | |

Маршруты движения организованных групп детей от образовательной организации к стадиону, парку, спортивно-оздоровительному комплексу или к дворцу традиционной культуры народов.




-  Стадион
-  Дворец культуры
-  Администрация
-  Спорткомплекс
-  Маршрут движения группы



Республика Дагестан
Администрация Муниципального района «Бабаюртовский район»
МКОУ "Бабаюртовская СОШ № 2 им. Б.Т. Сатыбалова"
368060, с. Бабаюрт, ул. Э.Герейханова (Школьная) 13^А

тел.: (247) 2-10-26

эл/почта: babayurtsosh2@mail.ru

«СОГЛАСОВАНО»
Начальник ОГИБДД УМВД
РФ по Бабаюртовскому району
старший лейтенант полиции

К.А. Абуев
«03» 08 2018 г.



«УТВЕРЖДАЮ»
Директор МКОУ «Бабаюртовская
СОШ № 2 им. Б.Т. Сатыбалова»
Д.А. Алиева

«08» 08 2018 г.




ПЛАН МЕРОПРИЯТИЙ
по программе «Профилактика детского дорожно-транспортного
травматизма» в МКОУ «БСОШ № 2 им. Б.Т. Сатыбалова»

2018г

№ п/п	Наименование мероприятий	Сроки	Ответственные
1	Утверждение плана работы школы по профилактике ДДТТ на 2018-2019 учебный год.	август	Директор
2	Планирование работы по предупреждению детского транспортного травматизма в общешкольных планах и в планах классных руководителей.	В течение учебного года	Зам.директора по ВР, классные руководители 1-11 классов
3	Организация и проведение месячника безопасности дорожного движения «Внимание – дети!»	Сентябрь, май	Зам.директора по ВР
Инструктивно-методическая работа			
4	Проведение МО классных руководителей: - о методике обучения учащихся Правилам дорожного движения; - о формах внеклассной работы по профилактике детского травматизма; - об организации работы на школьной транспортной площадке по привитию навыков соблюдения ПДД.	Август Сентябрь Март	Руководитель МО классных руководителей
5	Ежедневное проведение 5-минутных бесед-напоминаний о соблюдении Правил дорожного движения.	В течение учебного года	Классные руководители 1-5 классов
6	Разработка и организация выпуска методических раздаточных материалов для проведения тестирования по ПДД	В течение учебного года	Зам.директора по ВР
Массовые мероприятия			
7	Проведение тематических классных часов, конкурсов, соревнований, игр, викторин	В течение учебного года	Классные руководители 1-11 классов
8	Праздник для первоклассников «Посвящение в пешеходы»	сентябрь	Зам.директора по ВР, кл.руководители
9	Конкурс рисунков на асфальте «Мы рисуем улицу»	сентябрь	Классные руководители 1-4 классов
10	Конкурс рисунков, плакатов, коллажей по безопасности дорожного движения «Детям – безопасные дороги».	Ноябрь Январь май	Классные руководители 1-11 классов
11	Конкурс поделок и наглядных пособий «Наш друг – светофор»	сентябрь	Учителя начальных классов
12	Игра-соревнование юных велосипедистов «Я и мой железный конь»	Сентябрь, май	Руководитель ЮИД
13	Конкурс презентаций «Дорожная мозаика»	январь	Руководитель ЮИД
14	Конкурс на лучшую загадку по ПДД.	февраль	Руководитель ЮИД
15	Просмотр кинофильмов по профилактике ДТП.	В течение учебного года	Классные руководители 1-11 классов
Профилактика нарушений ПДД			
16	Анализ поступивших документов о на-	В течение 3-х дней по-	Зам.директора по ВР

	рушениях ПДД учащимися школы.	сле каждого нарушения	
17	Индивидуальные и групповые беседы с детьми, нарушившими ПДД.	В течение недели	Классные руководители
18	Оповещение родителей о нарушениях учащимися ПДД.	В течение недели	Классные руководители
19	Посещение занятий по ПДД в классах, имеющих нарушителей ПДД.	По плану занятий	Зам.директора по ВР
Работа с родителями			
20	Разработка памяток и рекомендаций по ПДД для родителей.	октябрь	Руководитель ЮИД
21	Беседы на родительских собраниях на темы: - «Дети и дорога»; - «Как влияет на безопасность детей поведение родителей на дороге»; - «Требование к знаниям и навыкам школьника, которому доверяется самостоятельное движение в школу и обратно»	Сентябрь Январь Март	Классные руководители
22	Проведение инструктажей по дорожной безопасности.	Конец четверти	Классные руководители

Ответственный : Преподаватель-организатор ОБЖ



Герейханов С.Б.